


## Les docteurs 2015

64 docteurs diplômés en 2015 ont été interrogés sur leur situation au 1<sup>er</sup> janvier 2016, 44 ont répondu à l'enquête. Le taux de réponses est de 69%.

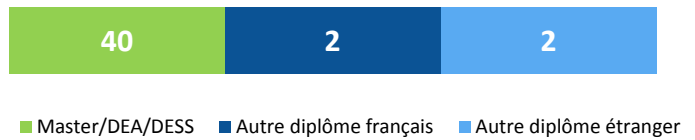
Compte tenu des faibles effectifs, les résultats sont exprimés en chiffres.

### Les diplômés

#### Répartition par genre



#### Diplôme à l'entrée en doctorat



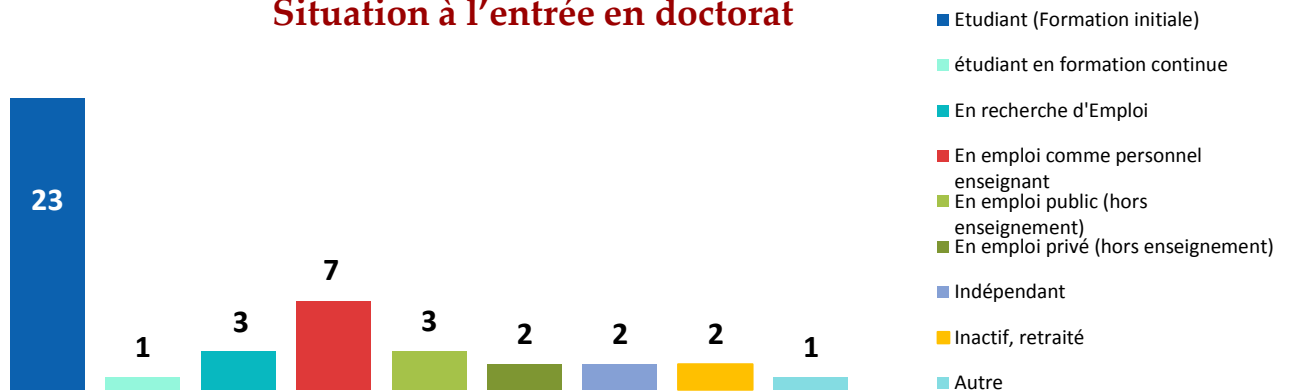
#### Nationalité



#### Financement spécifique (CDU, CIFRE, etc.)

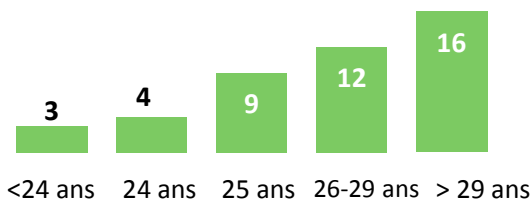


#### Situation à l'entrée en doctorat



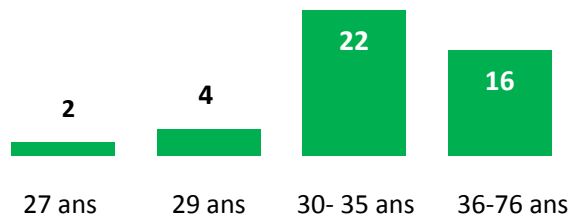
#### Âge à l'entrée en doctorat

Âge médian : 27 ans



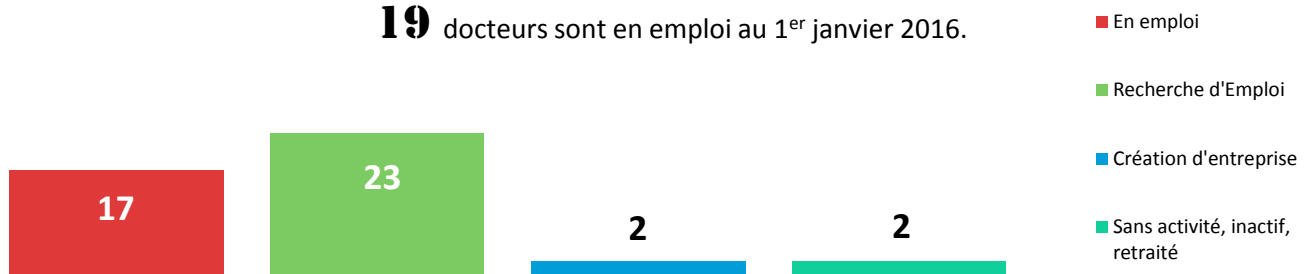
#### Âge à la sortie du doctorat

Âge médian : 33 ans



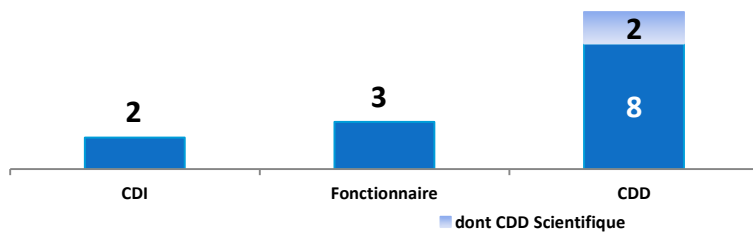
# Situation des docteurs au 1<sup>er</sup> janvier 2016

**19** docteurs sont en emploi au 1<sup>er</sup> janvier 2016.



## Situation professionnelle des docteurs en emploi au 1<sup>er</sup> janvier

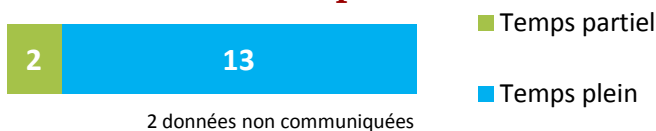
### Nature du contrat de travail



### Catégorie socioprofessionnelle

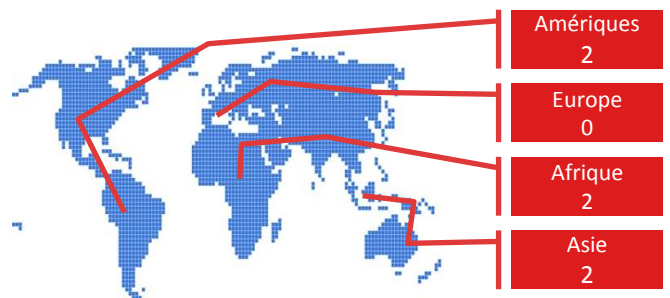


### Durée du temps de travail



### Localisation de l'emploi

France **11**      Etranger **6**



### Salaire net mensuel

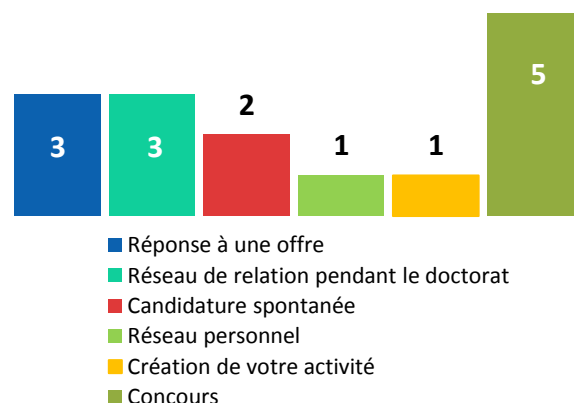
Salaire net mensuel des **8** docteurs employés en France et travaillant à temps plein.

Moyenne	Médiane	Minimum	Maximum
1918 €	1970 €	1200 €	2700 €

### Les mots des docteurs désignant leur profession

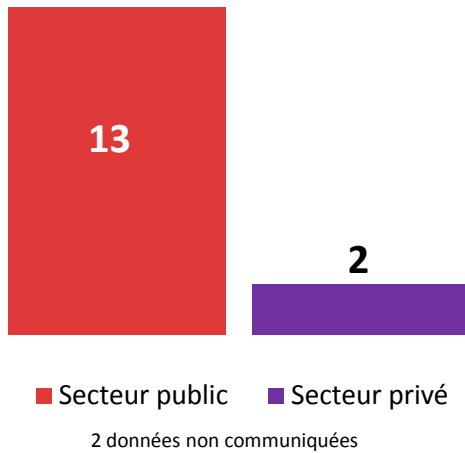
Histoire Géographie  
**Post-doctorat**  
 Ingénieur de recherche  
 Humanités numériques Architecte du Patrimoine  
**Professeur ATER**  
 Chargé de recherche  
 Chargé d'étude  
**Chercheur**  
 Architecte salarié  
**Enseignant**

### Moyen d'accès à l'emploi




# Caractéristiques de l'employeur

## Secteur d'activité



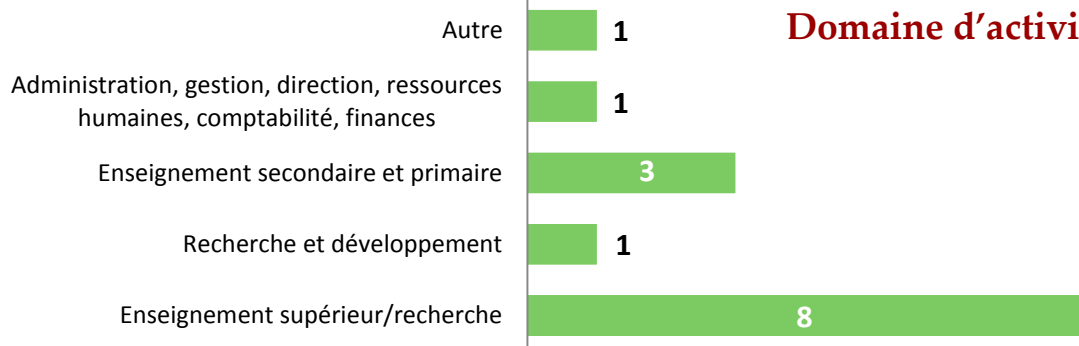
## Les métiers du secteur public

Toutes catégories de contrats confondus.



\*CDD français et contrats étrangers à court terme (< 3 ans)

## Domaine d'activité



3 données non communiquées

# Paroles aux docteurs

**12** docteurs sur **15** estiment que le doctorat est un **atout**.

**10** docteurs sur **15** estiment que leur emploi est en adéquation avec leur **sujet de thèse**.

**10** docteurs sur **15** estiment que leurs compétences sont en adéquation avec leur **salaire**.

**13** docteurs sur **15** estiment que leurs compétences sont en adéquation avec leur **niveau hiérarchique et de responsabilité**.

Parmi les docteurs en recherche d'emploi, **17** estiment qu'ils rencontrent des difficultés.

Etude réalisée par l'Observatoire du doctorat, Ecole des docteurs. L'IDEX (Programme d'Investissement d'Avenir), porté par l'Université Fédérale Toulouse Midi-Pyrénées, a financé ce projet.

Responsable : Fanny Lalleman

Plus d'information sur <http://www.univ-toulouse.fr/recherche-doctorat/doctorat/observatoire-du-doctorat>