

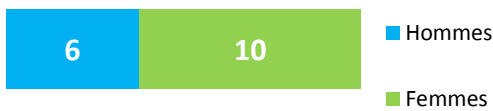
## Les docteurs 2014

48 docteurs diplômés en 2014 ont été interrogés sur leur situation au 1<sup>er</sup> janvier 2015, 16 ont répondu à l'enquête. Le taux de réponses est de 31 %

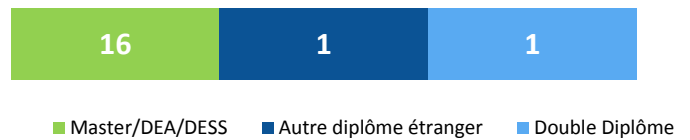
Compte tenu des faibles effectifs, les résultats sont exprimés en chiffres.

## Les diplômés

## Répartition par genre



## Diplôme à l'entrée en doctorat



## Nationalité

Financement spécifique  
(CDU, CIFRE, etc.)

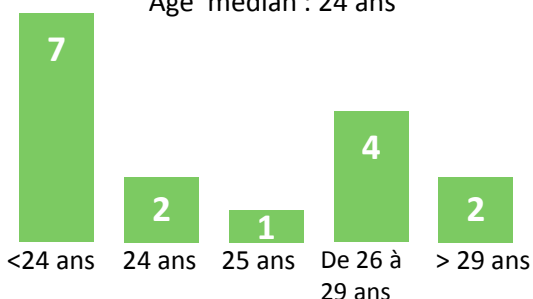
**71%** estiment que ce financement n'était pas suffisant.

## Situation à l'entrée en doctorat



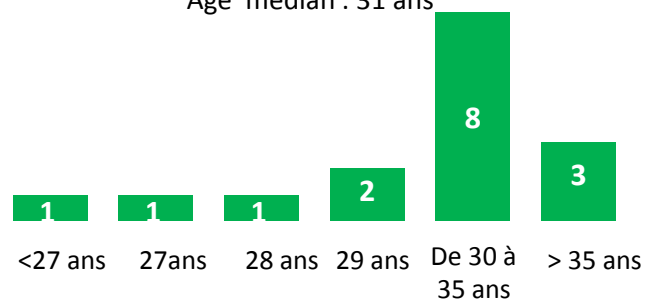
## Âge à l'entrée en doctorat

Âge médian : 24 ans



## Âge à la sortie du doctorat

Âge médian : 31 ans



# Situation des docteurs au 1<sup>er</sup> janvier 2015

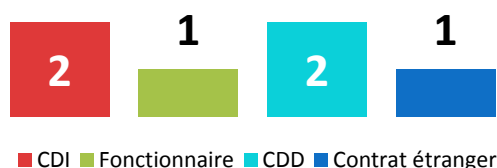
7 docteurs sont en emploi au 1<sup>er</sup> janvier 2015.

Dont 1 non salarié



## Situation professionnelle des docteurs en emploi au 1<sup>er</sup> janvier

### Nature du contrat de travail



### Catégorie socioprofessionnelle



### Durée du temps de travail

La totalité des docteurs interrogés a indiqué que leur emploi était à **temps plein**

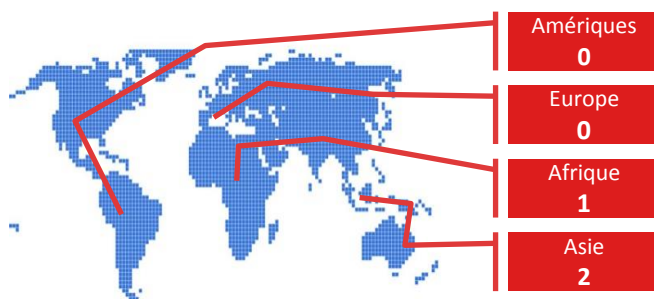
### Localisation de l'emploi

France

4

Etranger

3



### Salaire net mensuel

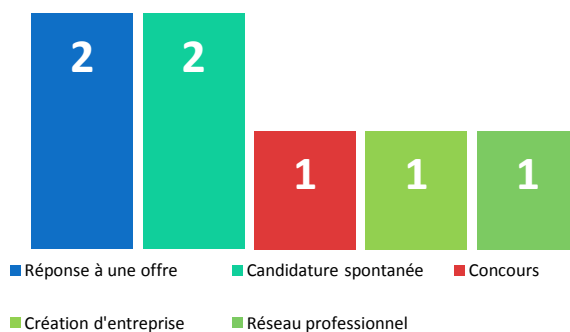
Salaire net mensuel des 4 docteurs employés en France et travaillant à temps plein.

Moyenne	Médiane	Minimum	Maximum
2449 €	2350 €	2000 €	3096 €

### Professions exercées en mots clés

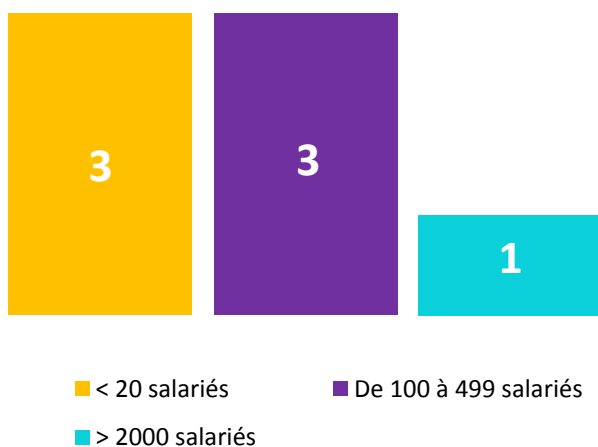


### Moyen d'accès à l'emploi



## Caractéristiques de l'employeur

### Taille de l'entreprise



### Les métiers de la fonction publique

Toutes catégories de contrats confondus.

**1** seul docteur travaille dans la **fonction publique** dans la catégorie **Autre personnel**.

Administration, gestion, direction, RH

1

### Secteurs d'activité

Médical et social

1

Enseignement supérieur et Recherche

2

Autre

3

## Paroles aux docteurs

**7** docteurs sur **7** estiment que le doctorat est un **atout**.

**5** docteurs sur **7** estiment que leur emploi est en adéquation avec leur **sujet de thèse**.

**4** docteurs sur **7** estiment que leurs compétences sont en adéquation avec leur **salaire**.

**6** docteurs sur **7** estiment que leurs compétences sont en adéquation avec leur **niveau hiérarchique et de responsabilité**.

Parmi les docteurs en recherche d'emploi, **3** estiment qu'ils rencontrent des difficultés.

Etude réalisée par l'Observatoire du doctorat, Ecole des docteurs. L'IDEX (Programme d'Investissement d'Avenir), porté par l'Université Fédérale Toulouse Midi-Pyrénées, a financé ce projet.

Responsable : Fanny Lalleman

Plus d'information sur <http://www.univ-toulouse.fr/recherche-doctorat/ecole-des-docteurs/observatoire-du-doctorat>