

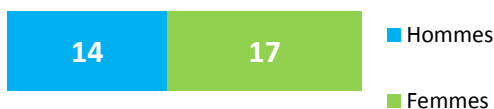
## Les docteurs 2013

54 docteurs diplômés en 2013 ont été interrogés sur leur situation au 1<sup>er</sup> janvier 2016, 31 ont répondu à l'enquête. Le taux de réponses est de 57%.

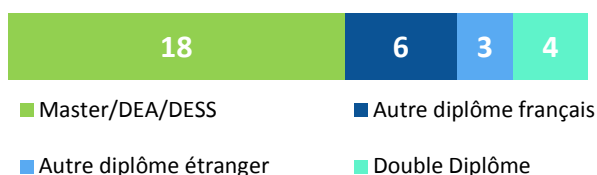
Compte tenu des faibles effectifs, les résultats sont exprimés en chiffres.

## Les diplômés

## Répartition par genre



## Diplôme à l'entrée en doctorat



## Nationalité

Financement spécifique  
(CDU, CIFRE, etc.)

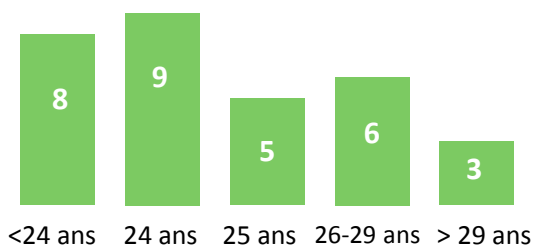
8% estiment que ce financement n'était pas suffisant.

## Situation à l'entrée en doctorat



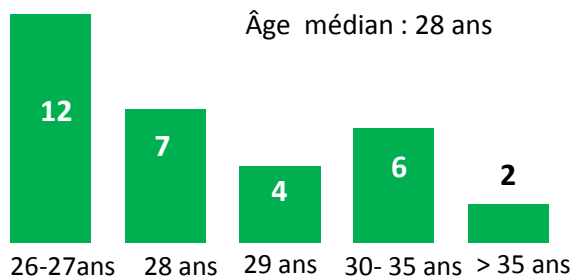
## Âge à l'entrée en doctorat

Âge médian : 24 ans



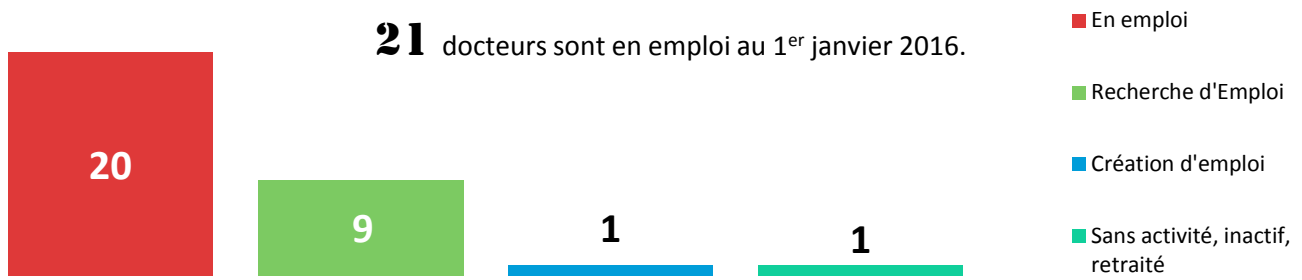
## Âge à la sortie du doctorat

Âge médian : 28 ans



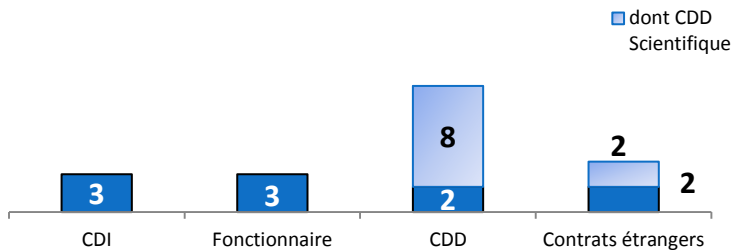
# Situation des docteurs au 1<sup>er</sup> janvier 2016

**21** docteurs sont en emploi au 1<sup>er</sup> janvier 2016.



## Situation professionnelle des docteurs en emploi au 1<sup>er</sup> janvier

### Nature du contrat de travail



### Catégorie socioprofessionnelle

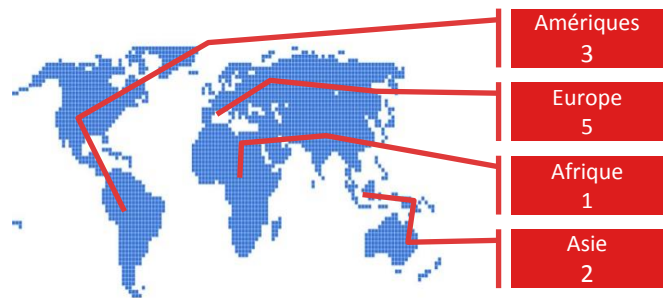


### Durée du temps de travail



### Localisation de l'emploi

France **10**      Etranger **11**



### Salaire net mensuel

Salaire net mensuel des **21** docteurs employés en France et travaillant à temps plein.

Moyenne	Médiane	Minimum	Maximum
1 876€	2 000€	1 140€	2 400€

### Les mots des docteurs sur leur profession

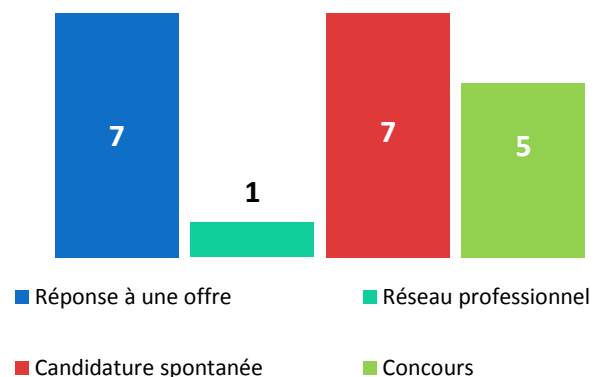
Assistant chercheur  
Cadre de recherche  
Professeur des écoles  
Fermentation Biotechnologies  
Maître de conférences Assistante

**Post-doctorat**

Chercheur  
Opératrice de production  
Chef de projet

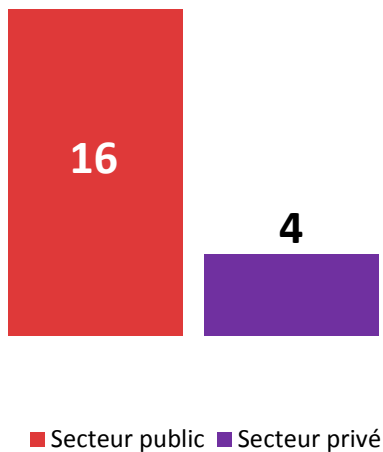
Enseignant chercheur  
Blanchisserie industrielle

### Moyen d'accès à l'emploi



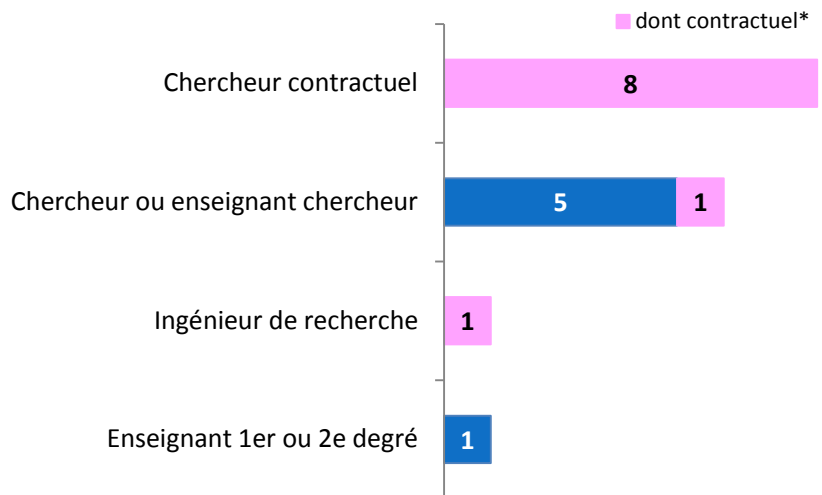
# Caractéristiques de l'employeur

## Secteur d'activité



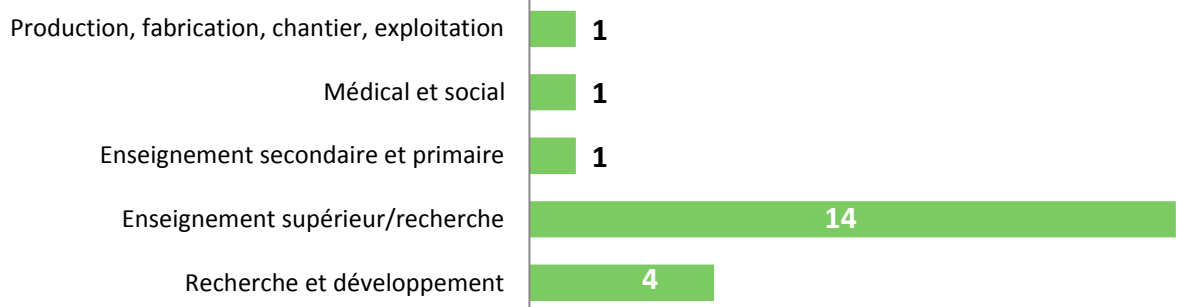
## Les métiers du secteur public

Toutes catégories de contrats confondus.



\*CDD français et contrats étrangers à court terme (< 3 ans)

## Domaine d'activité



## Paroles aux docteurs

**17** docteurs sur **20** estiment que le doctorat est un **atout**.

**15** docteurs sur **20** estiment que leur emploi est en adéquation avec leur **sujet de thèse**.

**7** docteurs sur **20** estiment que leurs compétences sont en adéquation avec leur **salaire**.

**13** docteurs sur **20** estiment que leurs compétences sont en adéquation avec leur **niveau hiérarchique et de responsabilité**.

Parmi les docteurs en recherche d'emploi, **9** estiment qu'ils rencontrent des difficultés.

Etude réalisée par l'Observatoire du doctorat, Ecole des docteurs. L'IDEX (Programme d'Investissement d'Avenir), porté par l'Université Fédérale Toulouse Midi-Pyrénées, a financé ce projet.

Responsable : Fanny Lalleman

Plus d'information sur <http://www.univ-toulouse.fr/recherche-doctorat/doctorat/observatoire-du-doctorat>