


Les docteurs 2012

59 docteurs diplômés en 2014 ont été interrogés sur leur situation au 1^{er} janvier 2015, 27 ont répondu à l'enquête. Le taux de réponses est de 46%

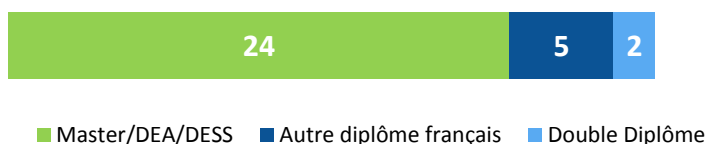
Compte tenu des faibles effectifs, les résultats sont exprimés en chiffres.

Les diplômés

Répartition par genre



Diplôme à l'entrée en doctorat



Nationalité



Financement spécifique

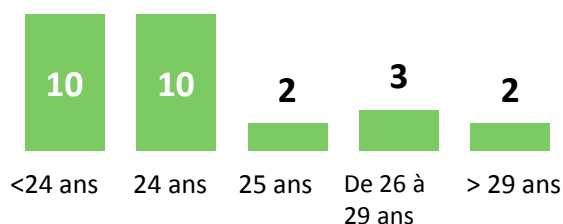


Situation à l'entrée en doctorat



Âge à l'entrée en doctorat

Âge médian : 24 ans



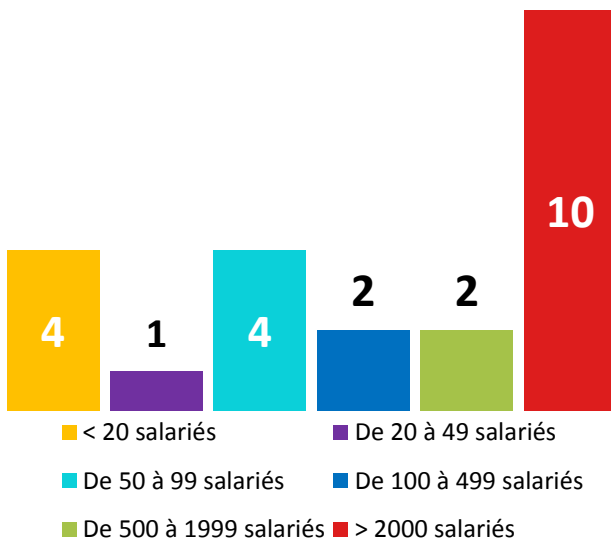
Âge à la sortie du doctorat

Âge médian : 27 ans



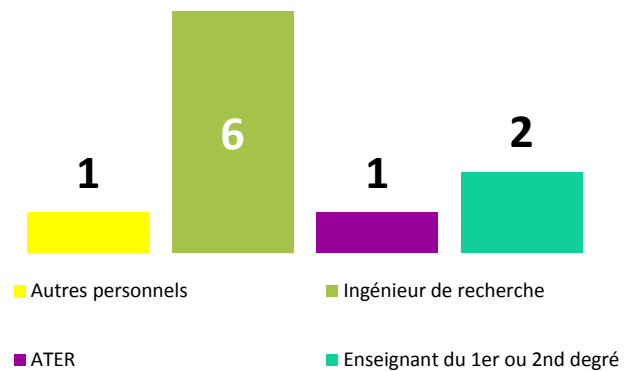
Caractéristiques de l'employeur

Taille de l'entreprise

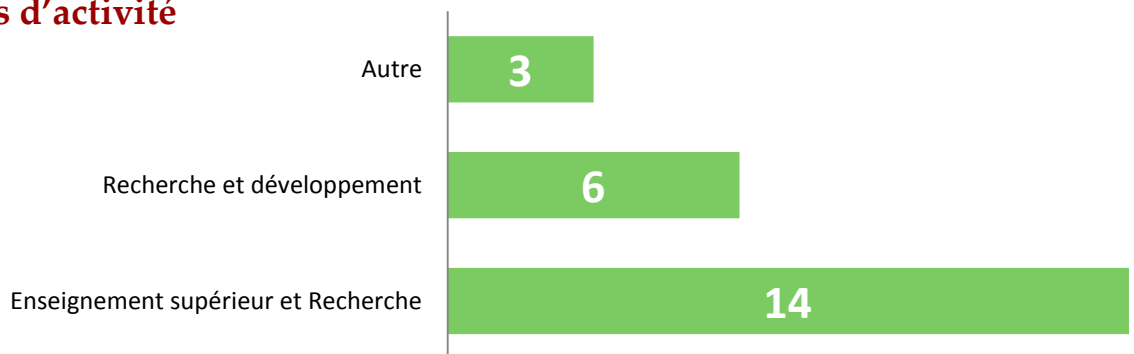


Les métiers de la fonction publique

Toutes catégories de contrats confondus.



Secteurs d'activité



Paroles aux docteurs

20 docteurs sur **23** estiment que le doctorat est un **atout**.

16 docteurs sur **23** estiment que leur emploi est en adéquation avec leur **sujet de thèse**.

7 docteurs sur **23** estiment que leurs compétences sont en adéquation avec leur **salaire**.

4 docteurs sur **23** estiment que leurs compétences sont en adéquation avec leur **niveau hiérarchique et de responsabilité**.

Parmi les docteurs en recherche d'emploi, **3** estiment qu'ils rencontrent des difficultés.

Etude réalisée par l'Observatoire du doctorat, Ecole des docteurs. L'IDEX (Programme d'Investissement d'Avenir), porté par l'Université Fédérale Toulouse Midi-Pyrénées, a financé ce projet.

Responsable : Fanny Lalleman

Plus d'information sur <http://www.univ-toulouse.fr/recherche-doctorat/ecole-des-docteurs/observatoire-du-doctorat>