

Les docteurs 2012

112 docteurs diplômés en 2012 ont été interrogés sur leur situation au 1^{er} janvier 2015, 52 ont répondu à l'enquête. Le taux de réponses est de 46 %

Compte tenu des faibles effectifs, les résultats sont exprimés en chiffres.

Les diplômés

Répartition par genre



Diplôme à l'entrée en doctorat

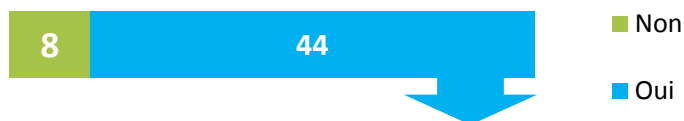


Nationalité



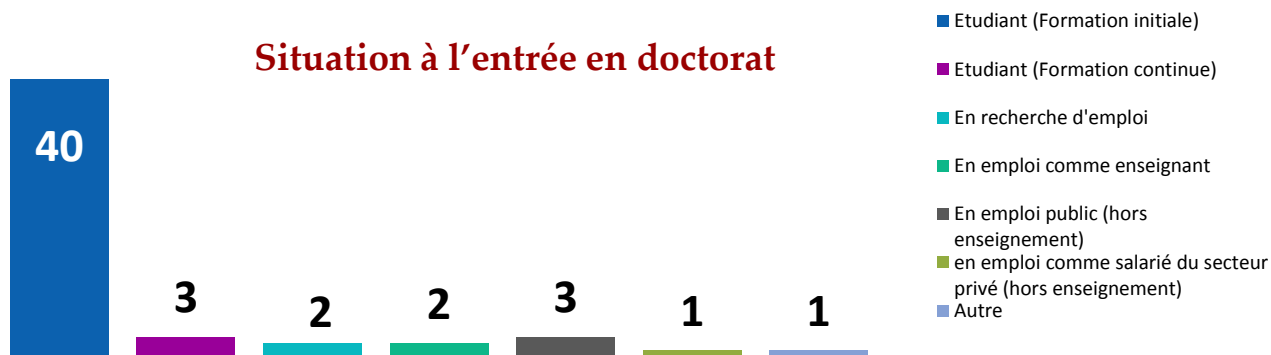
Financement spécifique

(CDU, CIFRE, etc.)



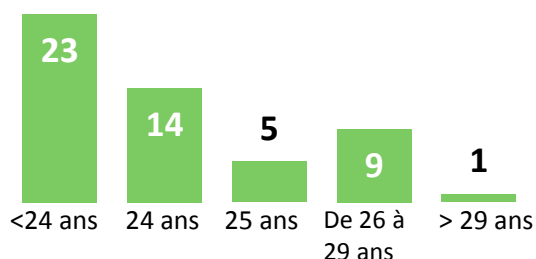
9% estiment que ce financement n'était pas suffisant.

Situation à l'entrée en doctorat



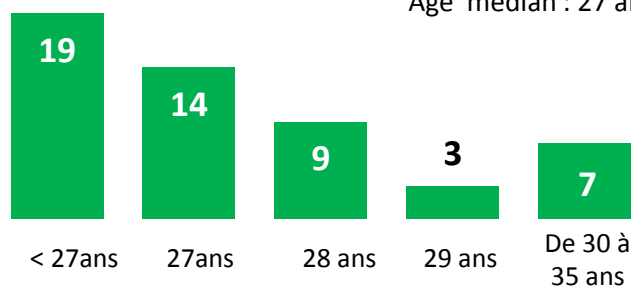
Âge à l'entrée en doctorat

Âge médian : 24 ans



Âge à la sortie du doctorat

Âge médian : 27 ans



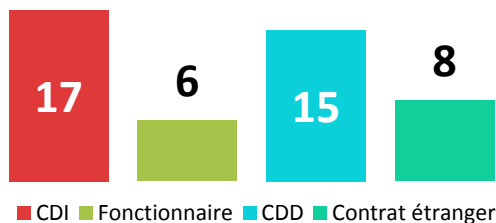
Situation des docteurs au 1^{er} janvier 2015

46 docteurs sont en emploi au 1^{er} janvier 2015.




Situation professionnelle des docteurs en emploi au 1^{er} janvier

Nature du contrat de travail



Catégorie socioprofessionnelle

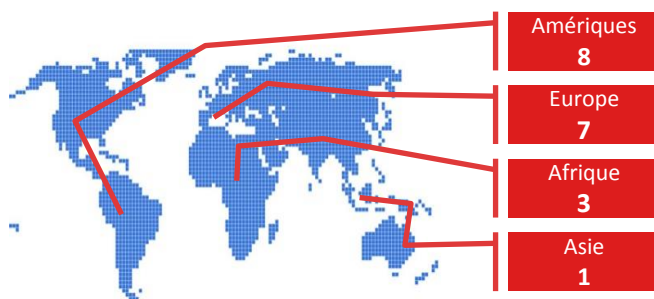


Durée du temps de travail

La totalité des docteurs interrogés a indiqué que leur emploi était à **temps plein**

Localisation de l'emploi

France 27 **Etranger 19**



Salaire net mensuel

Salaire net mensuel des **26** docteurs employés en France et travaillant à temps plein.

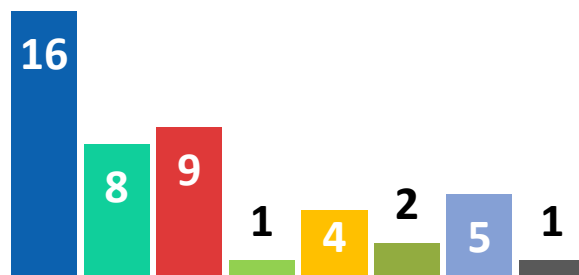
Moyenne	Médiane	Minimum	Maximum
2401 €	2200 €	1585 €	4000 €

Non communiqué : 1

Professions exercées en mots clés



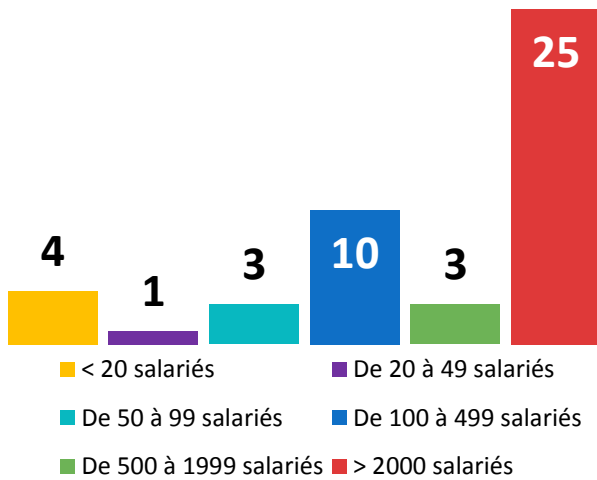
Moyen d'accès à l'emploi



- Réponse à une offre
- Concours
- Réseau professionnel
- Réseaux personnels
- Réseaux de relations pendant vos études
- Candidature spontanée
- Dépôt de CV
- Réseau personnel
- Interim

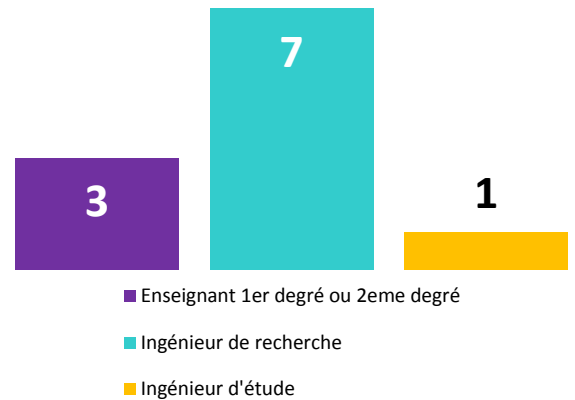
Caractéristiques de l'employeur

Taille de l'entreprise



Les métiers de la fonction publique

Toutes catégories de contrats confondus.



Connexe de la production

2

Production, fabrication, chantier, exploitation

2

Enseignement primaire et secondaire

1

Enseignement supérieur et Recherche

26

Recherche et développement

14

Autre

1

Secteurs d'activité

Paroles aux docteurs

43 docteurs sur **46** estiment que le doctorat est un **atout**.

20 docteurs sur **46** estiment que leur emploi est en adéquation avec leur **sujet de thèse**.

35 docteurs sur **46** estiment que leurs compétences sont en adéquation avec leur **salaire**.

42 docteurs sur **46** estiment que leurs compétences sont en adéquation avec leur **niveau hiérarchique et de responsabilité**.

Parmi les docteurs en recherche d'emploi, **5** estiment qu'ils rencontrent des difficultés.

Etude réalisée par l'Observatoire du doctorat, Ecole des docteurs. L'IDEX (Programme d'Investissement d'Avenir), porté par l'Université Fédérale Toulouse Midi-Pyrénées, a financé ce projet.

Responsable : Fanny Lalleman

Plus d'information sur <http://www.univ-toulouse.fr/recherche-doctorat/ecole-des-docteurs/observatoire-du-doctorat>