

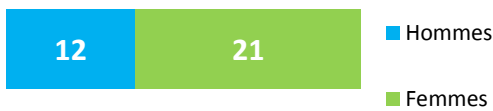
Les docteurs 2015

47 docteurs diplômés en 2015 ont été interrogés sur leur situation au 1^{er} janvier 2016, 33 ont répondu à l'enquête. Le taux de réponses est de 70 %.

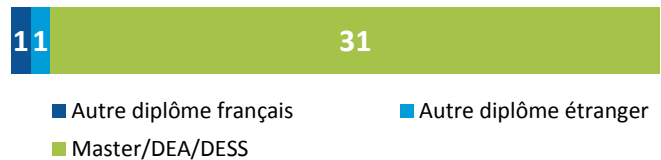
Compte tenu des faibles effectifs, les résultats sont exprimés en chiffres.

Les diplômés

Répartition par genre



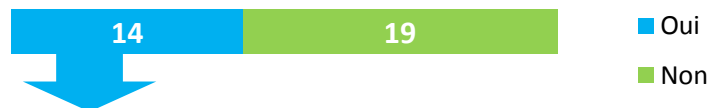
Diplôme à l'entrée en doctorat



Nationalité

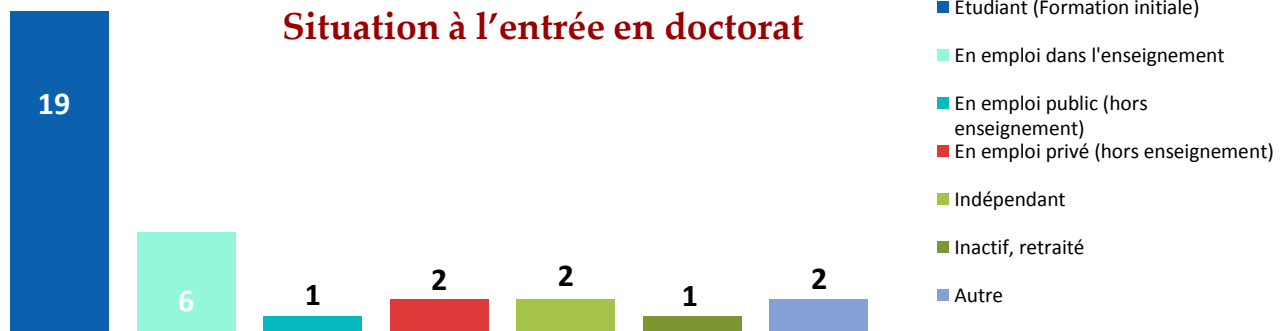


Financement



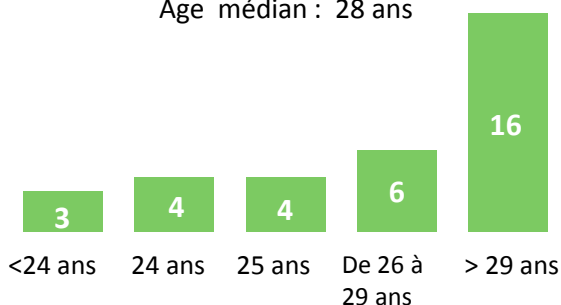
21% estiment que ce financement n'était pas suffisant.

Situation à l'entrée en doctorat




Âge à l'entrée en doctorat

Âge médian : 28 ans



Âge à la sortie du doctorat

Âge médian : 33 ans



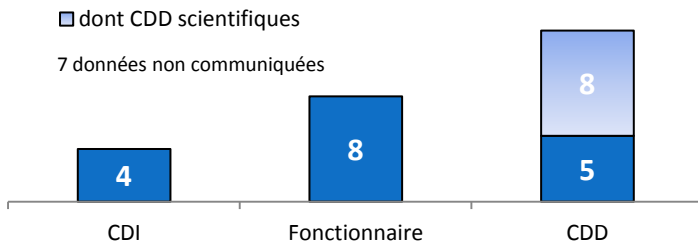
Situation des docteurs au 1^{er} janvier 2016

29 docteurs sont en emploi au 1^{er} janvier 2016.

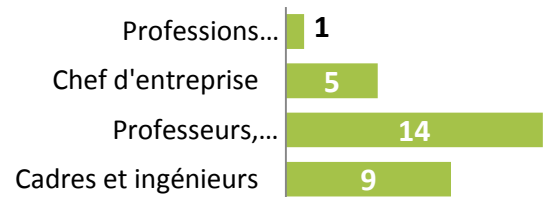


Situation professionnelle des docteurs en emploi au 1^{er} janvier

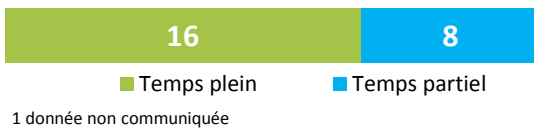
Nature du contrat de travail



Catégorie socioprofessionnelle

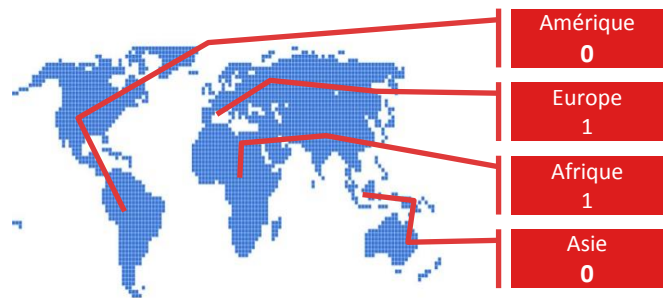


Durée du contrat de travail



Localisation de l'emploi

France **23** Etranger **2**



Salaire net mensuel

Salaire net mensuel des **15** docteurs employés en France et travaillant à temps plein.


Moyenne	Médiane	Minimum	Maximum
2 169 €	2 000 €	1 650 €	4 000 €

Les mots des docteurs sur leur profession

Professeur des écoles
Coordonnateur national
institut de formation en soins infirmiers
Psychologue Psychanalyste
Professeur agrégé Chercheure
sociologie Psychologue ergonomiste
Cadre formateur linguiste informaticien
sciences industrielles de l'ingénieur PRAG
Enseignante chercheure
Psychologue psychomotricien
Psychologue
Chargé de mission
Formatrice d'enseignants
Ingénieur de recherche
psychologie du développement

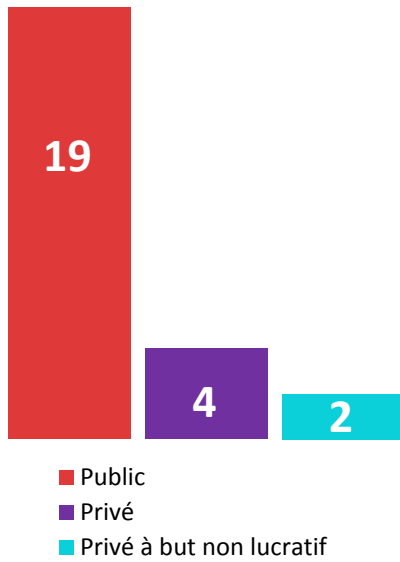
ATER

Moyen d'accès à l'emploi




Caractéristiques de l'employeur

Secteur d'activité



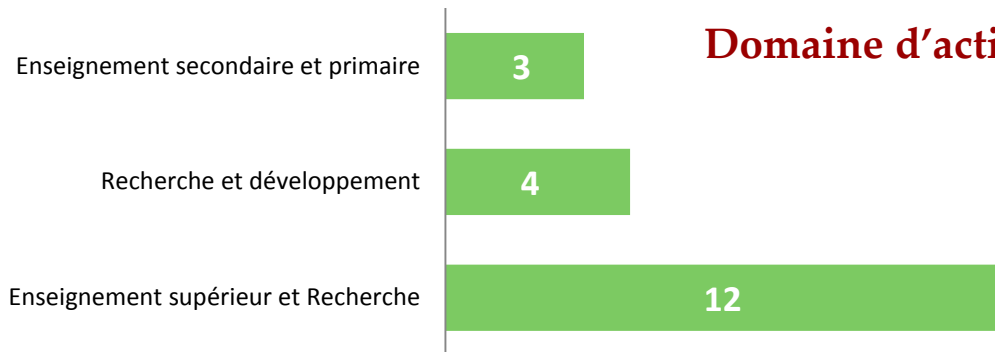
Les métiers du secteur public

Toutes catégories de contrats confondues.



*CDD français et contrats courts étrangers à court terme (< 3 ans)

Domaine d'activité



Paroles aux docteurs

21 docteurs sur **24** estiment que le doctorat est un **atout**.

17 docteurs sur **24** estiment que leur emploi est en adéquation avec leur **sujet de thèse**.

9 docteurs sur **24** estiment que leurs compétences sont en adéquation avec leur **salaire**.

15 docteurs sur **24** estiment que leurs compétences sont en adéquation avec leur **niveau hiérarchique et de responsabilité**.

Parmi les docteurs, **2** estiment qu'ils rencontrent des difficultés dans leur recherche d'emploi.

Etude réalisée par l'Observatoire du doctorat, Ecole des docteurs. L'IDEX (Programme d'Investissement d'Avenir), porté par l'Université Fédérale Toulouse Midi-Pyrénées, a financé ce projet.

Responsable : Fanny Lalleman

Plus d'information sur <https://univ-toulouse.fr/recherche-doctorat/doctorat/observatoire-du-doctorat>