


## Les docteurs 2013

43 docteurs diplômés en 2013 ont été interrogés sur leur situation au 1<sup>er</sup> janvier 2016 par l'OVE de l'Université Toulouse Jean Jaurès, 27 ont répondu à l'enquête. Le taux de réponses est de 63%.

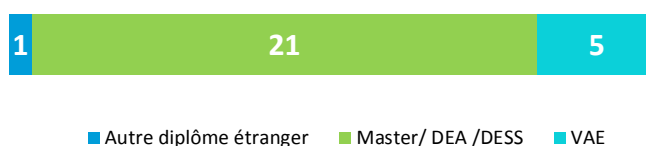
Compte tenu des faibles effectifs, les résultats sont exprimés en chiffres.

## Les diplômés

## Répartition par genre



## Diplôme à l'entrée en doctorat



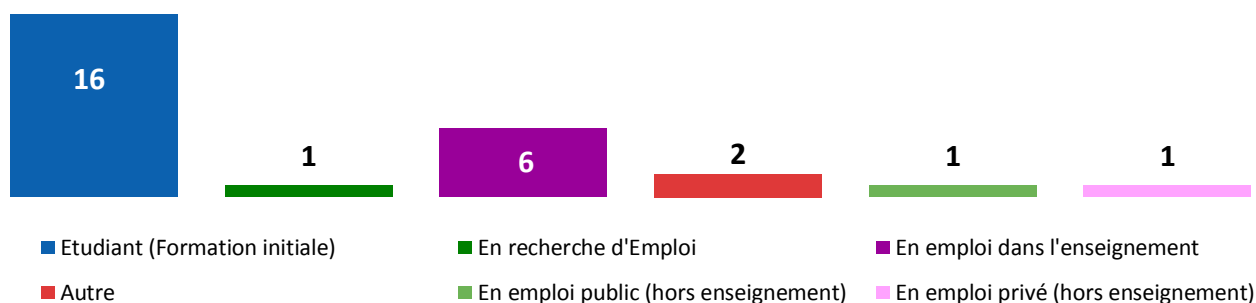
## Âge à la sortie du doctorat

Âge moyen : 34 ans

## Nationalité



## Situation à l'entrée en doctorat



## Présentation à la qualification\*



Aucun docteur n'a  
présenté la qualification  
plusieurs fois

\*1 non-réponse

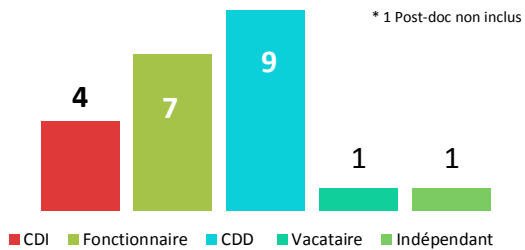
# Situation des docteurs au 1<sup>er</sup> janvier 2016

**23** docteurs sont en emploi au 1<sup>er</sup> janvier 2016.

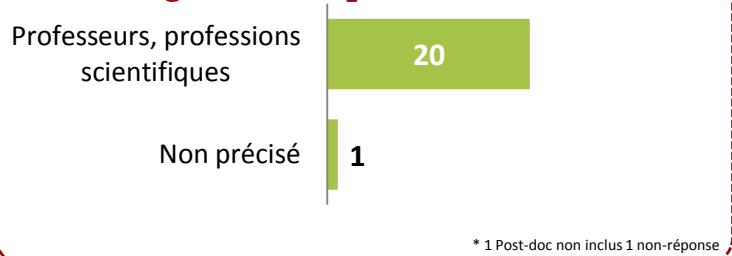


## Situation professionnelle des docteurs en emploi au 1<sup>er</sup> janvier

### Nature du contrat de travail\*



### Catégorie socioprofessionnelle\*

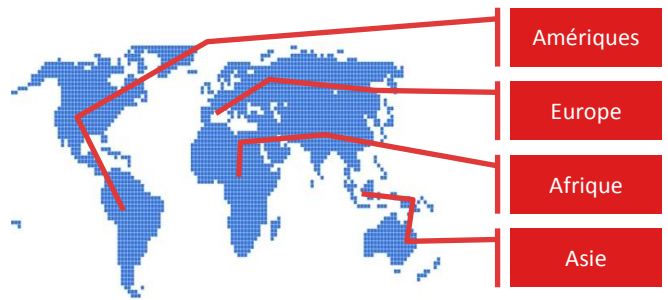


### Durée du temps de travail\*



### Localisation de l'emploi\*

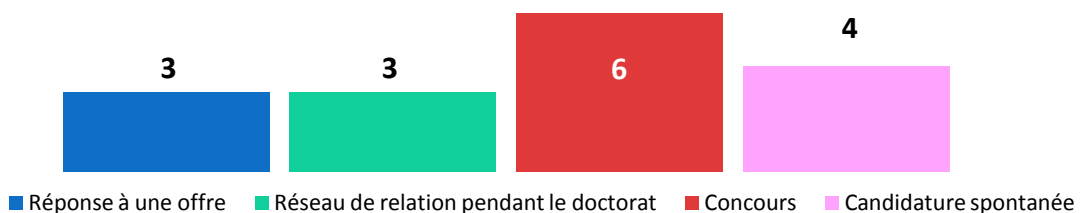
**France 12**      **Etranger 9**



### Salaire net mensuel moyen

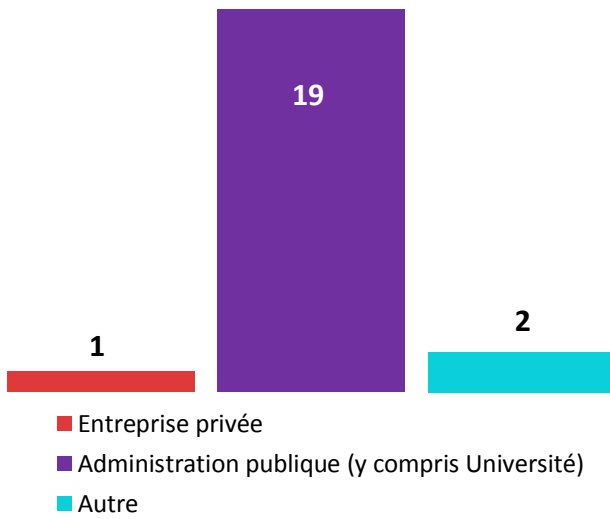
Salaire moyen  
(hors post-doc)  
**2130 €**

### Moyen d'accès au premier emploi postérieur au doctorat



# Caractéristiques de l'employeur

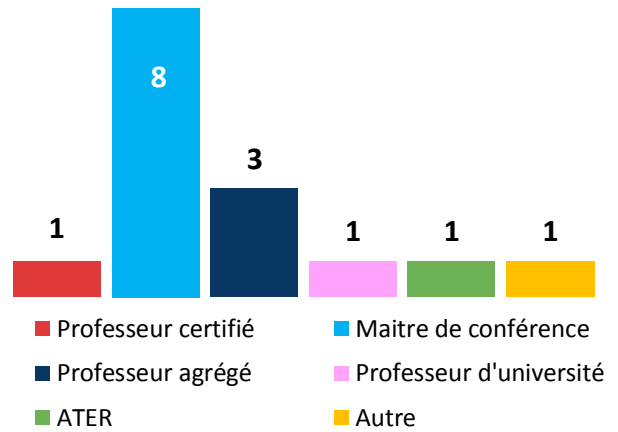
## Catégorie d'employeurs\*




\* 1 non-réponse

## Les métiers de la fonction publique\*

Toutes catégories de contrats confondus.



## Secteurs d'activité\*



\* 9 non-réponses

# Paroles aux docteurs

**12** docteurs sur **21** estiment que le doctorat a été déterminant dans l'obtention de leur emploi actuel (**57%**).

**12** docteurs sur **20** estiment que leur emploi est en adéquation avec leur **sujet de thèse (60%)**.

**11** docteurs sur **14** sont insatisfaits de leur **salaire (52%)**.

**16** docteurs sur **19** sont satisfaits de leur degré d'autonomie dans le cadre de leur emploi actuel (**84%**).

Les **2** docteurs en recherche d'emploi estiment qu'ils rencontrent des difficultés.

Etude réalisée par l'Observatoire de la Vie Etudiante de Toulouse Jean Jaurès.  
Mise en forme des résultats par l'Observatoire du doctorat (UT).

Plus d'information sur <http://www.univ-toulouse.fr/recherche-doctorat/doctorat/observatoire-du-doctorat>